

Fiche Conseil N°1

Ciel Etoilé

30 m² - 600 lucioles - 10 spots


DIPLÔME

Une pose simple et rapide

Un éclairage vraiment modulable

Une solution économique ...



Une pose en 6 étapes

Tout simplement



1) Pose des panneaux

- ↳ Par visserie isolée (tous les 40cm)
- ↳ Par tous types de colle

5h00
2 pers



Sur rail



Set de fixation
DIPLINE

Sur plaque de plâtre




Cheville auto perceuse
nylon renforcé

Sur béton



Cheville
à frapper



2) Connexion électrique

- ↳ Doubler la puissance utile ...
- ↳ Le 1er panneau vers le transfo. et les suivants avec connecteurs tranche-tranche

1h00
2 pers



3) Lissage à l'enduit

- ↳ Léger ponçage


1h00
2 pers



4) Tapisserie (option)

- ↳ Au préalable :
1 couche d'apprêt (+ 1h30)

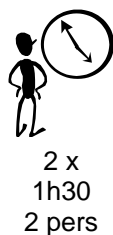

1h30
2 pers



6) Pose des lucioles et spots

- ↳ A l'installation, doubler la puissance utile des transformateurs ...

1h30
2 pers



5) Peinture

- ↳ 2 couches

2 x
1h30
2 pers



DIPLINE® est une technologie de connexion électrique produite en exclusivité par **SAITEC**

SAITEC - 5, boulevard Pascal - B.P. 339 - 85303 Challans CEDEX - France

Téléphone : + 33 (0)2 51 49 64 00 - Fax + 33 (0)2 51 49 64 09

Site Web : dipline.com - E-mail : info@saitec.fr